

Eine Lubera®-Brombeere pflanzen

Pflanzzeit:

Mit Containerpflanzen ganzjährig

Standort:

Vermeiden Sie Standorte mit Staunässe und im Vollschatten

Abstand:

Arkansas-Brombeeren ca. 100 cm

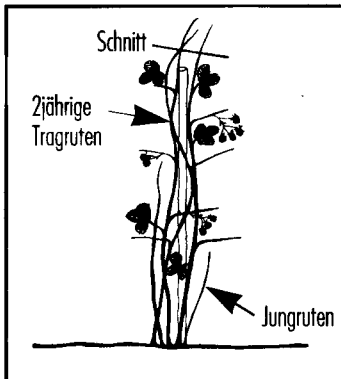
Pflanzung:

- Pflanzgrube doppelt so gross wie Topfballen
- Topf entfernen; Wurzelballen etwas aufreissen
- Brombeere wird so tief gepflanzt, dass der Topfballen ca. 3-5 cm bedeckt ist
- Gut angiesen

Lubera®-Kulturanleitung für Arkansas-Brombeeren

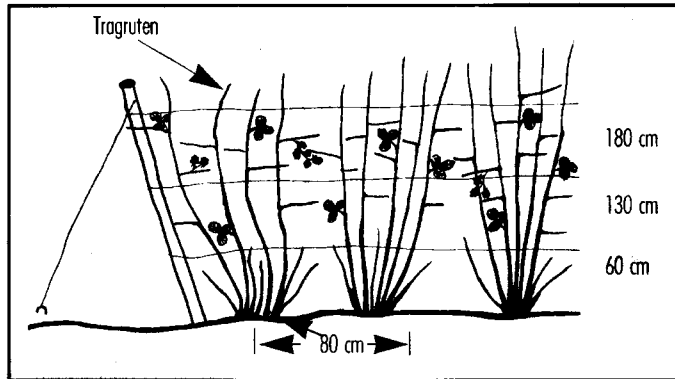
Schnitt:

- Wie die konventionellen Brombeeren tragen die Arkansas-Brombeeren an den 2-jährigen Ruten; nach der Ernte werden diese entfernt und die neuen Ruten werden aufgebunden
- Im Frühjahr des Tragjahres werden die Ruten auf Pfahlhöhe oder Gerüsthöhe eingekürzt
- bei Navaho® werden im Frühjahr des 2. Jahres die Seitentriebe auf 3 Augen zurückgenommen
- Beim Entfernen der Tragruten sollte bei Navaho® immer ein Stummel von ca. 10 cm stehenbleiben (für den nächstjährigen Aufwuchs)



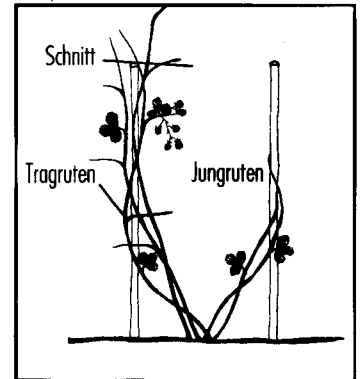
Einzelpfahlerziehung:

- Als einfachste Erziehungsmethode empfiehlt sich die Einzelpflanze am Pfahl, an dem jeweils die zweijährigen Tragruten stabilisiert werden



Gerüsterziehung:

- Tragruten werden fächerartig am Traggerüst verteilt (vertikale Erziehung; vergleichbar mit Himbeeren)
- Dazwischen wachsen die Jungruten



Doppelpfahlerziehung:

- Die Arkansas-Brombeere wird zwischen 2 Pfähle (ca. 50 cm Abstand) gepflanzt
- Die Tragruten und Jungruten werden an je einem Pfahl aufgebunden